

MARUTAKA VL

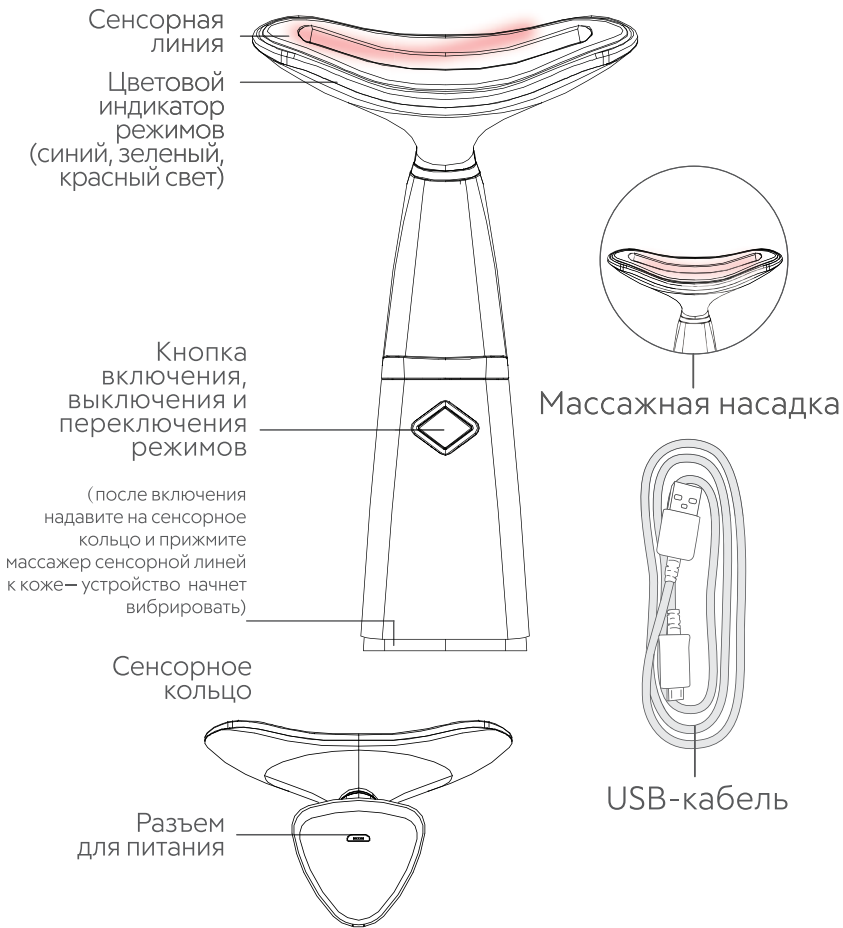
Антивозрастной уход за кожей лица и шеи



Smart-технология омоложения кожи лица и шеи

Полностью зарядите прибор перед первым применением.
Также зарядите устройство, если оно не использовалось три месяца и более.

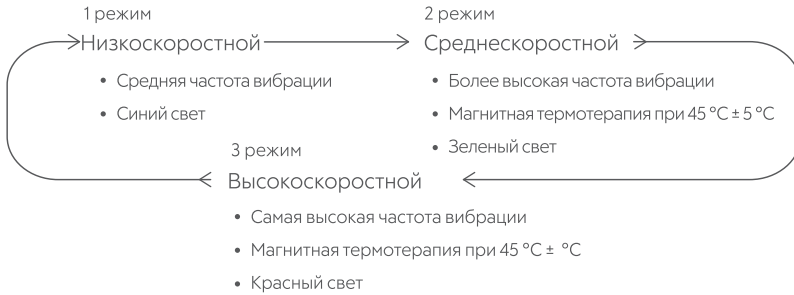
Комплектация



Технические характеристики

Аппарат	Уход за шей и устранение морщин		
Модель	Marutaka VL		
Напряжение	5V	Вес	120 гр.
Мощность	3W	Размер	95 x 140 мм

Режимы работы MARUTAKA VL



Особенности режимов



Синий – самый холодный режим работы. Способствует синтезу коллагена и повышает упругость кожи. Очищает поры, устраняет воспаления, способствует улучшению состояния жирной и чувствительной кожи.



"Зеленый" режим ускоряет клеточный метаболизм, улучшает микроциркуляцию крови и лимфы в тканях, эффективен для борьбы с отечностью. Обладает омолаживающим эффектом.



"Красный" режим улучшает местный иммунитет кожи, усиливает кровообращение, стимулирует синтез собственного коллагена в тканях. Запускает процессы регенерации в дерме, за счет чего улучшается тургор кожи и разглаживаются морщины. Устраняет пигментные пятна.

Принцип работы MARUTAKA VL

Высокотехнологичный массажер предназначен для омоложения кожи лица, области шеи, декольте и других частей тела. Эффективно улучшает внешний вид и состояние кожи.

Массажная насадка MARUTAKA VL нагревается до температуры 45C и работает на разной скорости в трех режимах IPL (высокоинтенсивного импульсного света). Сочетание одновременно трех способов воздействия на кожу улучшает микроциркуляцию в тканях, ускоряет обмен веществ, способствует выводу токсинов, замедляет старение, уменьшает отечность, расслабляет мышцы за счет воздействия на акупунктурные точки и устраняет усталость.

Прибор работает в трех режимах: синий (низкая скорость), зеленый (средняя скорость) и красный (высокая скорость). За счет использования smart-технологии каждый режим сочетает в себе три направления: массаж, высокоинтенсивный импульсный свет и высокочастотная вибрация.

USB-кабель позволяет безопасно и быстро зарядить устройство.

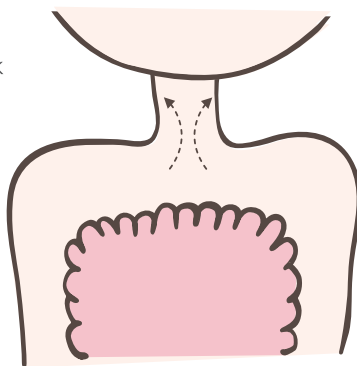
Небольшой размер и эргономичный дизайн позволяют брать прибор в путешествия и использовать в любой ситуации.

Обновленный дизайн в форме хвоста дельфина делает аппарат MATURAKA VL стильным бьюти-аксессуаром.




Способ применения в области шеи

1. Чтобы включить устройство, нажмите на сенсорное кольцо и прикоснитесь массажной насадкой к коже.
2. Нанесите на область ухода ваше любимое косметическое средство.
3. Выберите один из трех режимов работы, прикоснитесь массажной насадкой к коже, не отводя насадку, водите прибором в направлении снизу вверх.
4. Уделите внимание задней части шеи: массируйте акупунктурные точки путем надавливания, сжатия, поглаживания и т.д.



Способ применения в области лица

1. Равномерно нанесите ваше любимое уходовое средство на кожу.
2. Выберите один из трех режимов.
3. Нежно прикасайтесь массажной насадкой к коже лица, двигаясь снизу вверх, формируя идеальную форму лица.
4. Уделите внимание акупунктурным точкам, чтобы снять мышечное

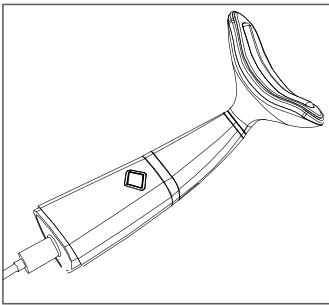


Очистка прибора

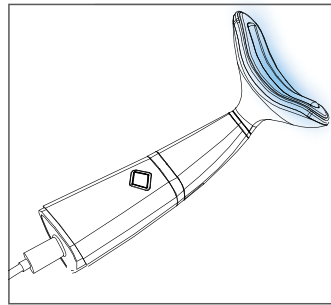
1. Нажмите на кнопку включения/выключения, чтобы выключить прибор.
2. Протрите прибор тканью. Запрещается использование моющих средств.
3. Закройте защитную крышку и поместите прибор в проветриваемое сухое место.

Советы и предостережения

1. Внимательно прочитайте инструкцию перед использованием и сохраняйте ее на протяжении всего срока эксплуатации.
2. Зарядка прибора осуществляется с помощью USB-кабеля от аккумуляторной станции. Для полной зарядки требуется около двух часов. Полная зарядка позволяет использовать прибордо 12 часов непрерывно.
3. Когда батарея разряжена, индикатор мигает красным светом. В процессе зарядки – синим светом. Полная зарядка прибора отображается непрерывно горящим синим светом.
4. Прибор имеет функцию памяти. При включении он автоматически войдет в режим, который был использован в последний раз.
5. Прибор отключится автоматически, если он не будет использоваться в течение двух и более минут.
6. Запрещается использовать прибор во время зарядки.
7. Прибор имеет функцию нагрева, средняя температура составляет 45С. Восприятие температуры индивидуально для каждого конкретного человека. При нанесении косметического средства или массажного масла прибор автоматически настроит оптимальную температуру нагрева.
8. При возникновении дискомфорта или появлении раздражений на коже следует немедленно прекратить использование прибора и обратиться к врачу.
9. Избегайте контакта прибора с водой.
10. Храните прибор в сухом и проветриваемом месте, избегайте попадания прямых солнечных лучей. Хранить вдали от агрессивных химических веществ.
11. Очищающую салфетку из высококачественного флиса можно стирать многократно.
12. При использовании совместно с косметическим средством (кремом, сывороткой, массажным маслом и т.д.) наносите умеренное количество продукта. Избыточное количество может попасть внутрь устройства и повредить его. После каждого использования очищайте прибор с помощью специальной ткани.
13. После длительного простоя прибору потребуется около 15 минут для реактивации и последующей зарядки (постепенно загорится, а в дальнейшем станет ярче индикатор зарядки).
14. Храните прибор в недоступном для детей месте во избежание опасности.



В начале зарядки



Через 15 минут индикатор зарядки загорится в полную силу.

Вопросы и ответы

Вопрос

Аппарат перестал вибрировать, не работает, в чем причина?

- ▶ Используйте больше массажного масла/крема/ пептидной сыворотки
- ▶ Проверьте, заряжено ли устройство.
- ▶ Проверьте, следуете ли вы инструкции, включая устройство.
- ▶ Перезагрузите прибор.

Ответ

Вопрос

При использовании прибора вибрация иногда прекращается. Нормально ли это?

- ▶ В данном устройстве используется smart-технология сенсорной вибрации. Вибрация активируется, когда вы нажимаете на сенсорное кольцо, а сенсорная линия при этом соприкасается с кожей. Если прибор недостаточно плотно прижат к коже, вибрация может прекратиться.

Ответ

Могу ли я пользоваться аппаратом MARUTAKA VL каждый день?

Режимы работы массажера разработаны учеными и косметологами так, чтобы вы могли пользоваться им несколько раз в день.

Могу ли я использовать прибор, если у меня аллергия?

- ▶ Устройство изготовлено из нержавеющей стали и гипоаллергенного силикона в соответствии с международными стандартами. Прибор оказывает оздоравливающее воздействие на кожу и не вызывает раздражения. Люди с аллергией могут использовать прибор каждый день.

Если я использую прибор каждый день, а какое время суток это лучше делать?

В любое удобное для вас время.